



RAPPORTO FINALE

POR FESR Marche 2014 – 2020

17 DICEMBRE 2025 | COMITATO DI SORVEGLIANZA



BACKGROUND

Nel corso della programmazione diversi «eventi» hanno modificato il quadro inizialmente definito:

- **Sisma 2016:** aumento della dotazione finanziaria destinata a sostenere la ripresa economico-sociale del tessuto produttivo, interventi di prevenzione sismica e di efficienza energetica sugli edifici, mitigazione del rischio idrogeologico e azioni di marketing territoriale (**Asse 8 - 237,0 M€**);
- **Emergenza da Covid-19:** l'entrata in vigore dei Reg. UE 460/2020 e 558/2020, ha permesso di applicare un tasso di cofinanziamento comunitario del 100% nei periodi contabili 2020/2021 e 2021/2022. La corrispondente quota nazionale a carico del Fondo di Rotazione e quella regionale, pari a **121,6 M€**, è stata trasferita al **POC Marche 2014-2020** istituito con Delibera Cipess n. 41 del 9 giugno 2021;
- **Aumento dei costi dell'energia:** le modifiche introdotte dal Reg. (UE) 435/2023 ha permesso di sostenere le PMI maggiormente colpite dagli incrementi dei costi energetici a seguito della guerra russo-ucraina (**Asse 9 - 5,4 M€**).

Nonostante le molteplici difficoltà che hanno caratterizzato questo ciclo di programmazione il POR FESR Marche ha registrato un'ottima performance fisica e finanziaria raggiungendo gli obiettivi prefissati.



Programma FESR post modifiche

Risorse	Dotazione iniziale POR FESR 14-20	Risorse POC	Dotazione POR FESR 14 - 20 al netto del POC
Risorse ordinarie - Assi da 1 a 6	320,7	67,3	253,4
Risorse aggiuntive sistema - Asse 8	237,0	54,3	182,7
Asse 9 – Misura SAFE	5,4		5,4
AT - Asse 7	16,9	-	16,9
Totale	580	121,6	458,4

dati in Mln €

Dati attuazione per asse al netto POC

	DOTAZIONE	SPESA CERTIFICATA	NUMERO PROGETTI
ASSE 1 RICERCA	89,6	82,1	593
ASSE 2 DIGITALIZZAZIONE	11,9	11,2	59
ASSE 3 COMPETITIVITÀ	71,0	70,0	813
ASSE 4 ENERGIA & MOBILITÀ	43,0	47,9	185
ASSE 5 PREVENZIONE	19,8	16,9	16
ASSE 6 CULTURA & TURISMO	18,1	25,4	237
ASSE 8 SISMA	182,7	186,2	681
ASSE 9 SAFE	5,4	6,1	680
ASSE 7 AT	16,9	19,4	70
TOTALE	458,4	465,3	3.334

dati in Mln €



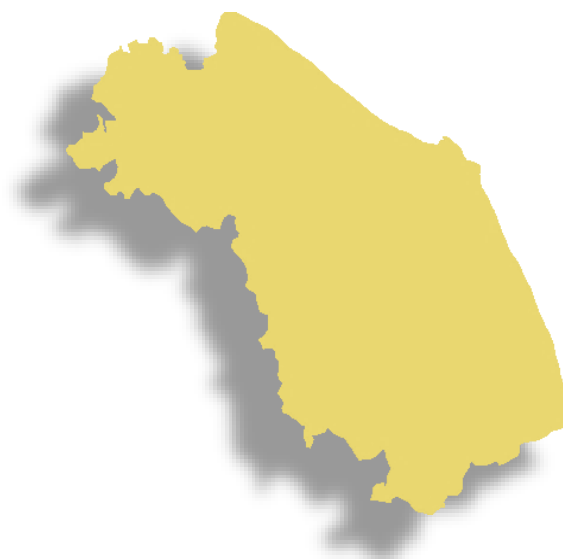
Asse 1 Rafforzare la ricerca, lo sviluppo tecnologico e l'innovazione

82,1
M€

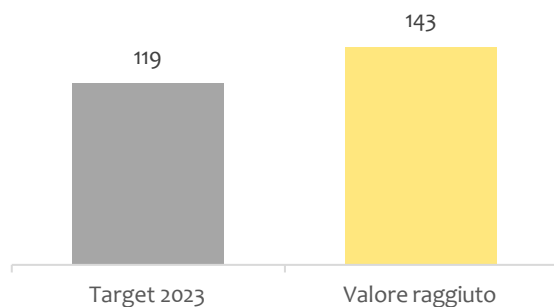
Spesa certificata

593

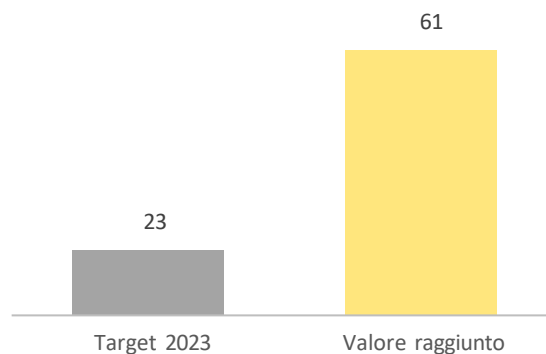
Progetti realizzati



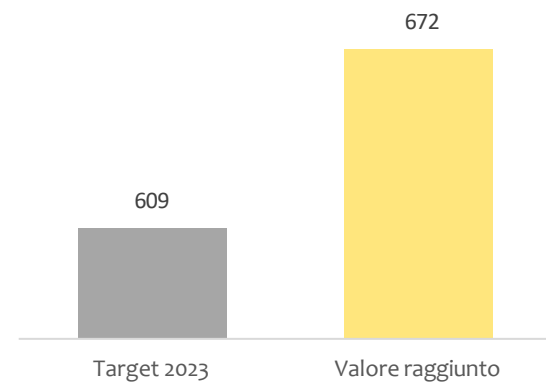
Ricerca, innovazione: Numero di nuovi ricercatori nelle entità beneficiarie di un sostegno



Investimento produttivo: n di nuove imprese beneficiarie di un sostegno



Numero di imprese che ricevono un sostegno





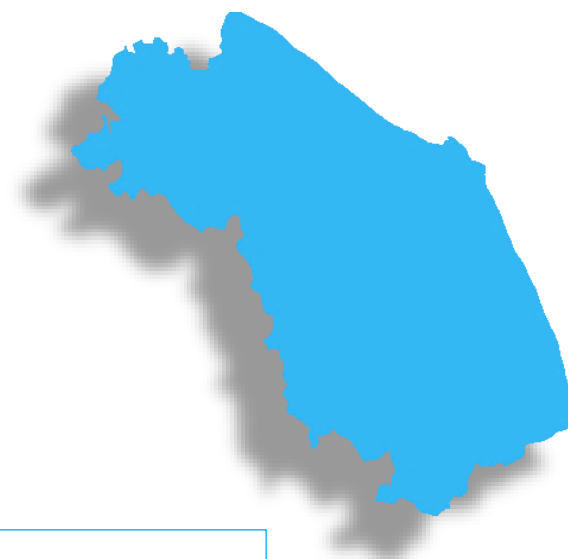
Asse 2 Migliorare l'accesso alle tecnologie dell'informazione

11,2
M€

Spesa certificata

59

Progetti realizzati



Popolazione beneficiaria di migliori
servizi/infrastrutture ICT (unità)

1.164.000,00



Target 2023

1.164.000,00



Valore raggiunto



Asse 3

Promuovere la competitività delle piccole e medie imprese

70
M€

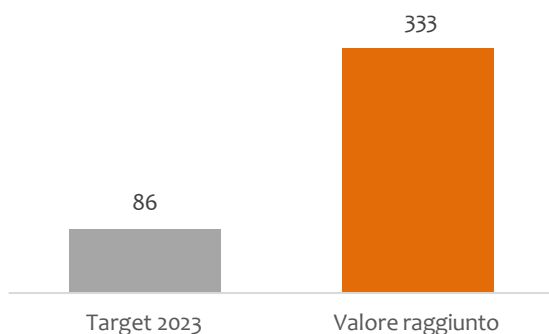
Spesa certificata

813

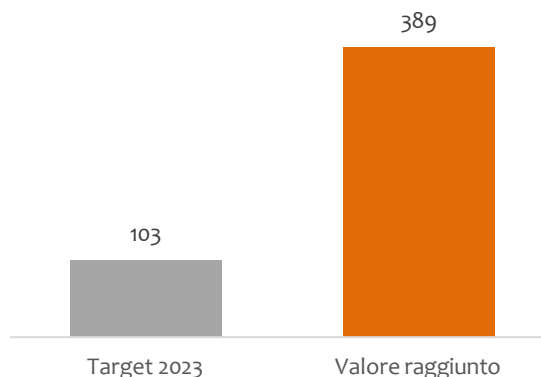
Progetti realizzati



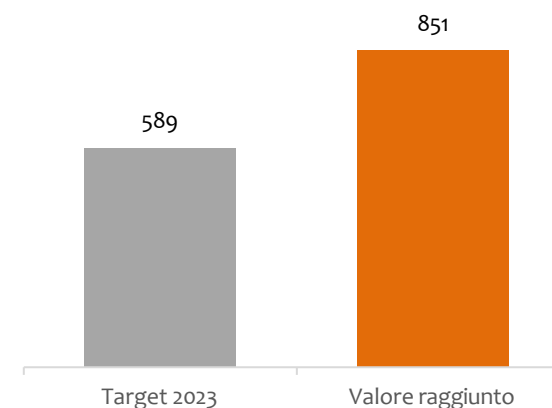
Ricerca, innovazione: Numero di imprese beneficiarie di un sostegno finalizzato all'introduzione di nuovi prodotti per l'azienda



Crescita dell'occupazione nelle imprese beneficiarie di un sostegno



Investimento produttivo: Numero di imprese che ricevono un sostegno





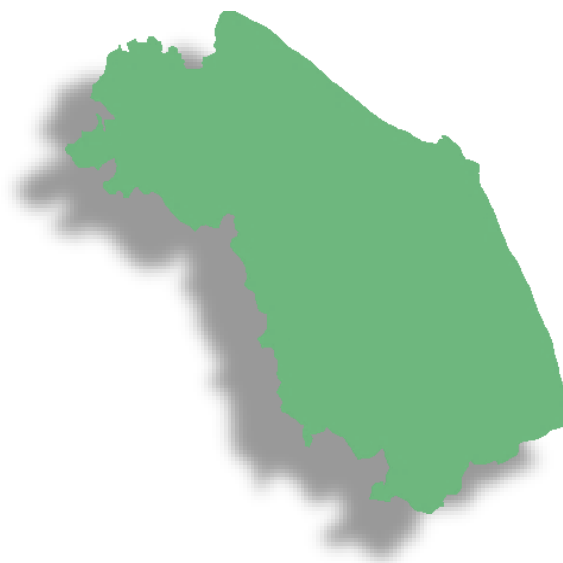
Asse 4 Sostenere la transizione verso un'economia a basse emissioni

47,9
M€

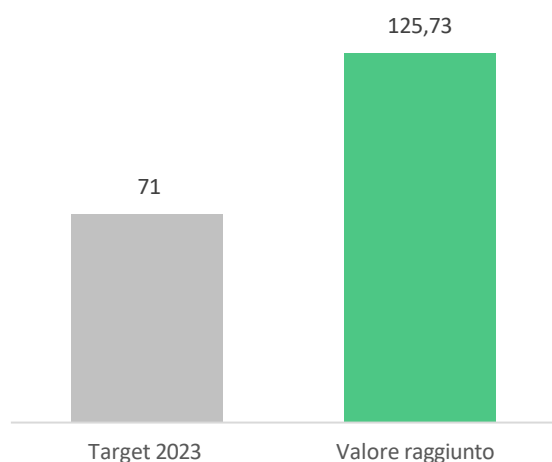
Spesa certificata

185

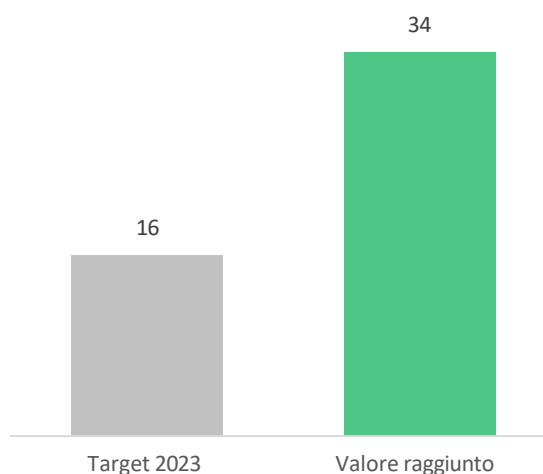
Progetti realizzati



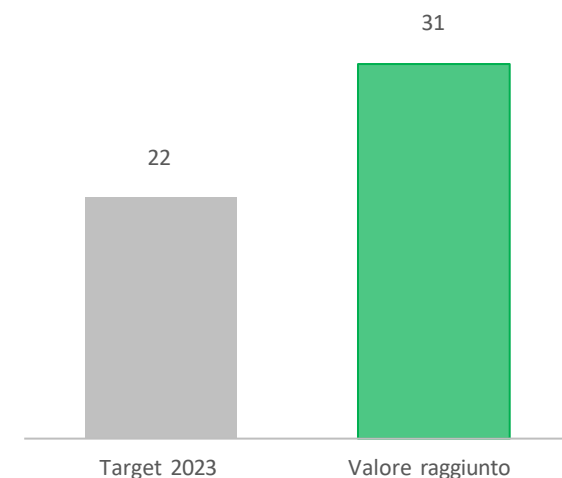
Estensione in lunghezza (mobilità
ciclopeditale)



Punti di ricarica di veicoli elettrici



Numero di azioni/progetti
finanziati





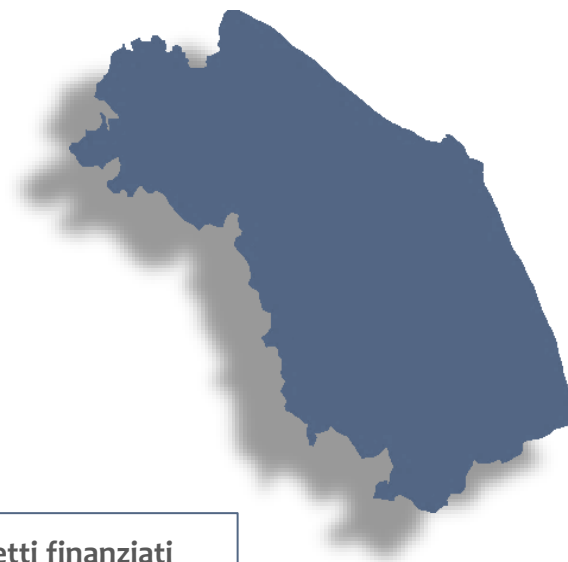
Asse 5 Promuovere l'adattamento al cambiamento climatico

16,9
M€

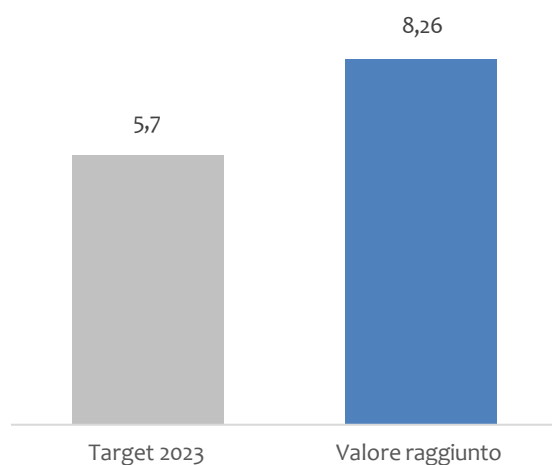
Spesa certificata

16

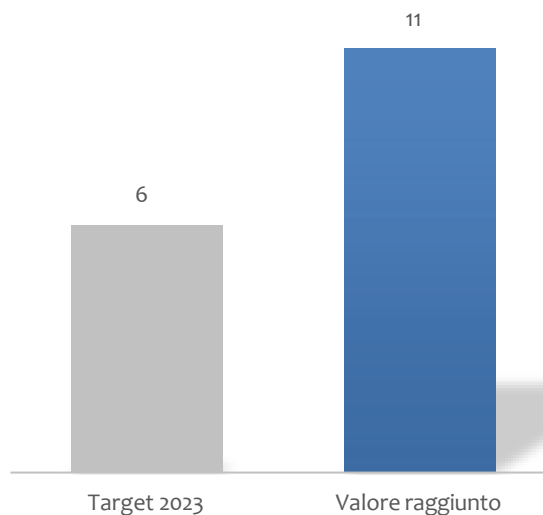
Progetti realizzati



Costa protetta (km)*



Numero di azioni/progetti finanziati





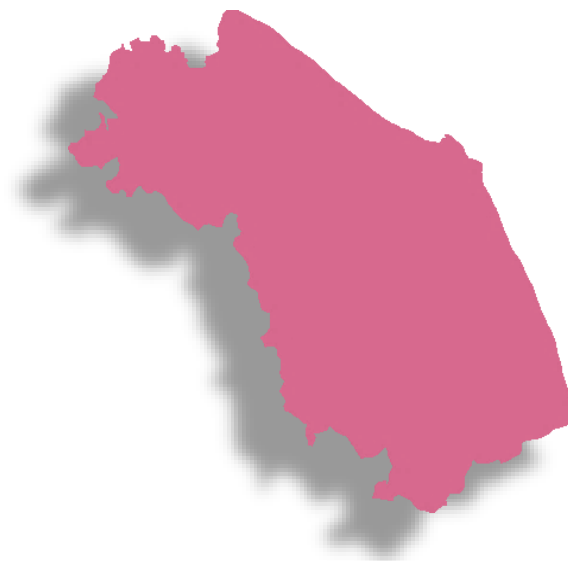
Asse 6 Tutelare l'ambiente e promuovere l'uso efficiente delle risorse

25,4
M€

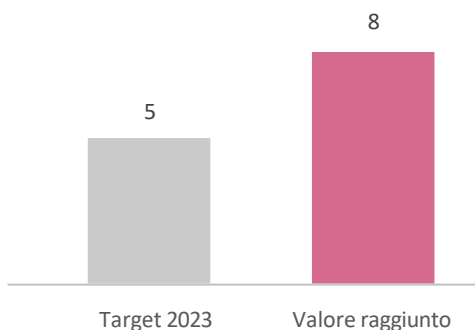
Spesa certificata

237

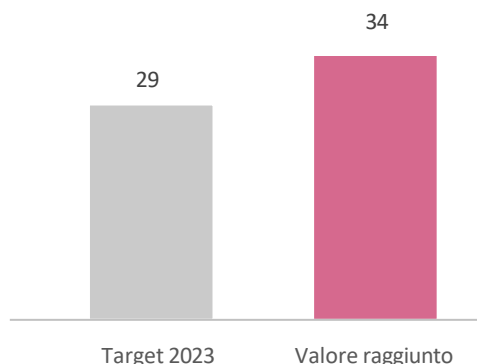
Progetti realizzati



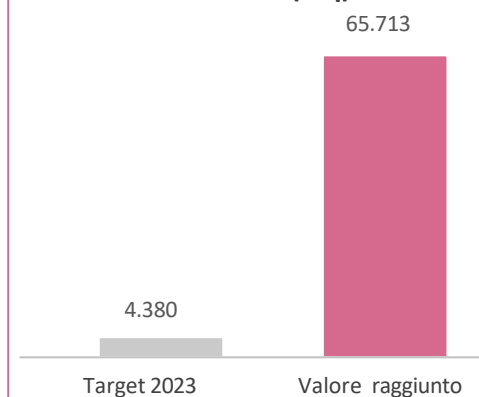
Cluster di prodotto finanziati
(numero)



Siti oggetto di intervento per
accrescere la fruizione
tramite le nuove tecnologie
(numero)



Superficie oggetto di
riqualificazione negli edifici
culturali (mq)





Asse 8

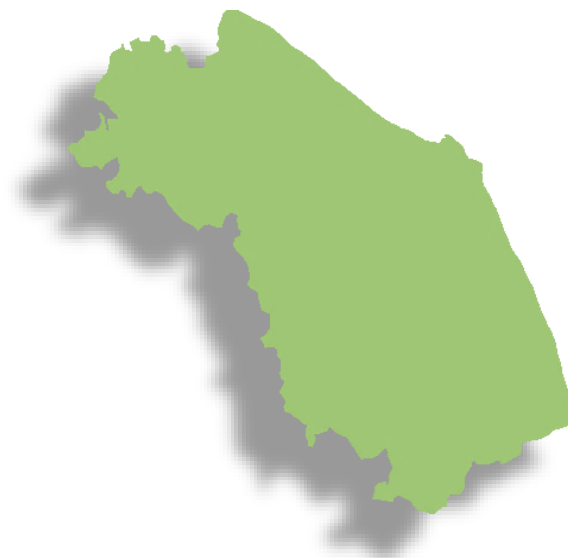
Prevenzione sismica e idrogeologica, miglioramento dell'efficienza energetica e sostegno per le aree colpite dal sisma

186,2
M€

Spesa certificata

681

Progetti realizzati



8 progetti di **Ricerca e Innovazione**
4 progetti di **Rafforzamento ai servizi sanitari (Covid-19)**
447 progetti in **Competitività delle PMI**
41 progetti in **Efficienza Energetica e messa in Sicurezza Sismica** degli edifici pubblici
9 progetti di **Riduzione del rischio idraulico**
8 progetti di **Mobilità sostenibile**
23 progetti di **Valorizzazione e la messa in rete del Patrimonio culturale**
141 progetti di **Destination marketing**

2 Edifici simbolo:

- [Collegiata San Giovanni - Macerata \(MC\)](#)
- [Museo dell'Arte Recuperata \(MAREC\) – San Severino Marche \(MC\)](#)



Asse 9

Sostegno alle MPMI colpite dagli aumenti dei prezzi dell'energia

6,1
M€

Spesa certificata

680

Imprese sostenute

Investimento produttivo: Numero
di imprese che ricevono un
sostegno

